

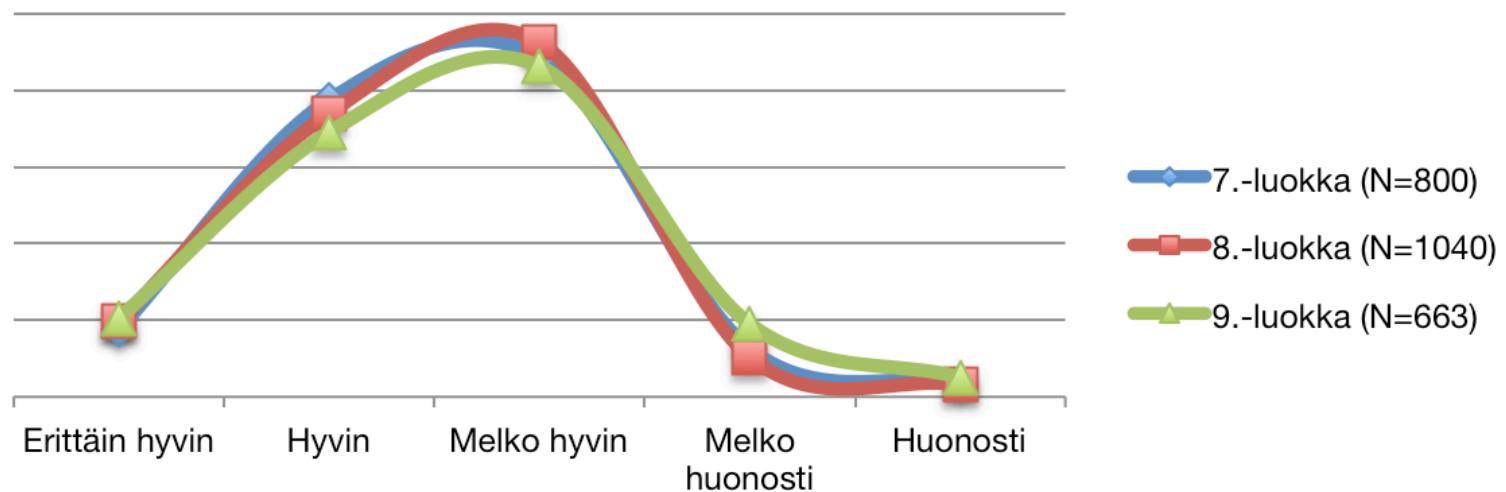
Camera obscura -toiminta, syksy 2015

- Osallistuneet ja saatu palaute:
 - 2813 **oppilasta** osallistui, **2600 (92%) antoi palautteen.**
 - 188 **opettajaa** osallistui, **153 (91%) vastasi** palautekyselyyn. 61% oli naisia ja 39% miehiä.
 - 185 toimintapäivän **ohjaajaa**. **63 (34%) vastasi** palautekyselyyn. 66% oli naisia ja 34% miehiä.
- Arvio omasta panoksesta (kouluarvosanalla 4-10)
 - **Opettajat 8,0**
 - Toimintapäivän **ohjaajat 8,7**

Tulos kysymykseen, **voitko soveltaa mielikuvaseikkailussa esille nousseita asioita omassa elämässäsi?** (n=2600)

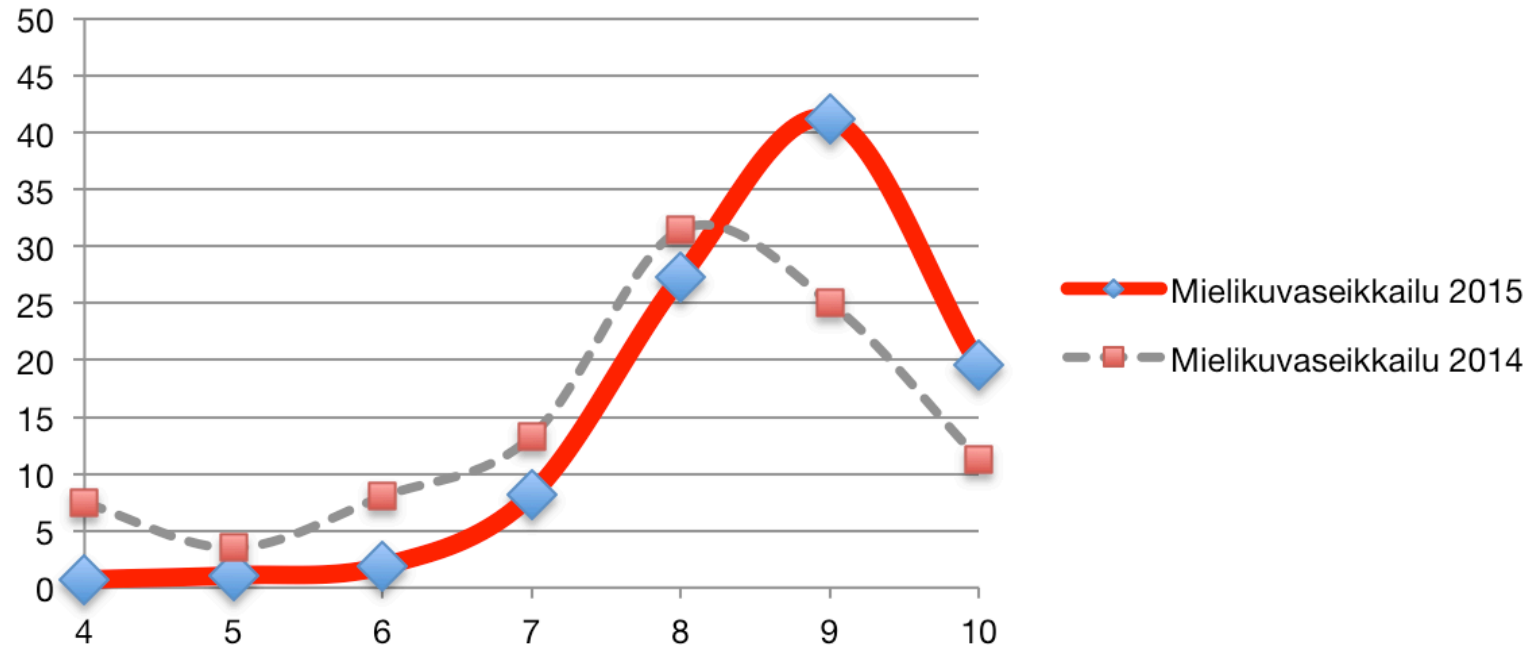
47% erittäin hyvin tai hyvin

Camera
obscura



Mielikuvaseikkailun arvosana (oppilaat)

8,6 (7,8)



Camera obscura

Keskittymistä mielikuvaseikkailuun häiritsi...

12% oppilaista (298)

	Tytöt	Pojat
Taustameteli (95)	60	35
Tehoste tai äänite (82)	41	41
Oma suorituspaine tai huolet (62)	39	23
Jännitys tai vastaava (21)	18	3
Toinen oppilas (17)	8	9
Liian lyhyt (10)	8	2
Tilan rakenne (6)	2	4
Liian pitkä (3)	0	3

Arvio saadusta perehdytyksestä tehtävänäi hoitamiseen

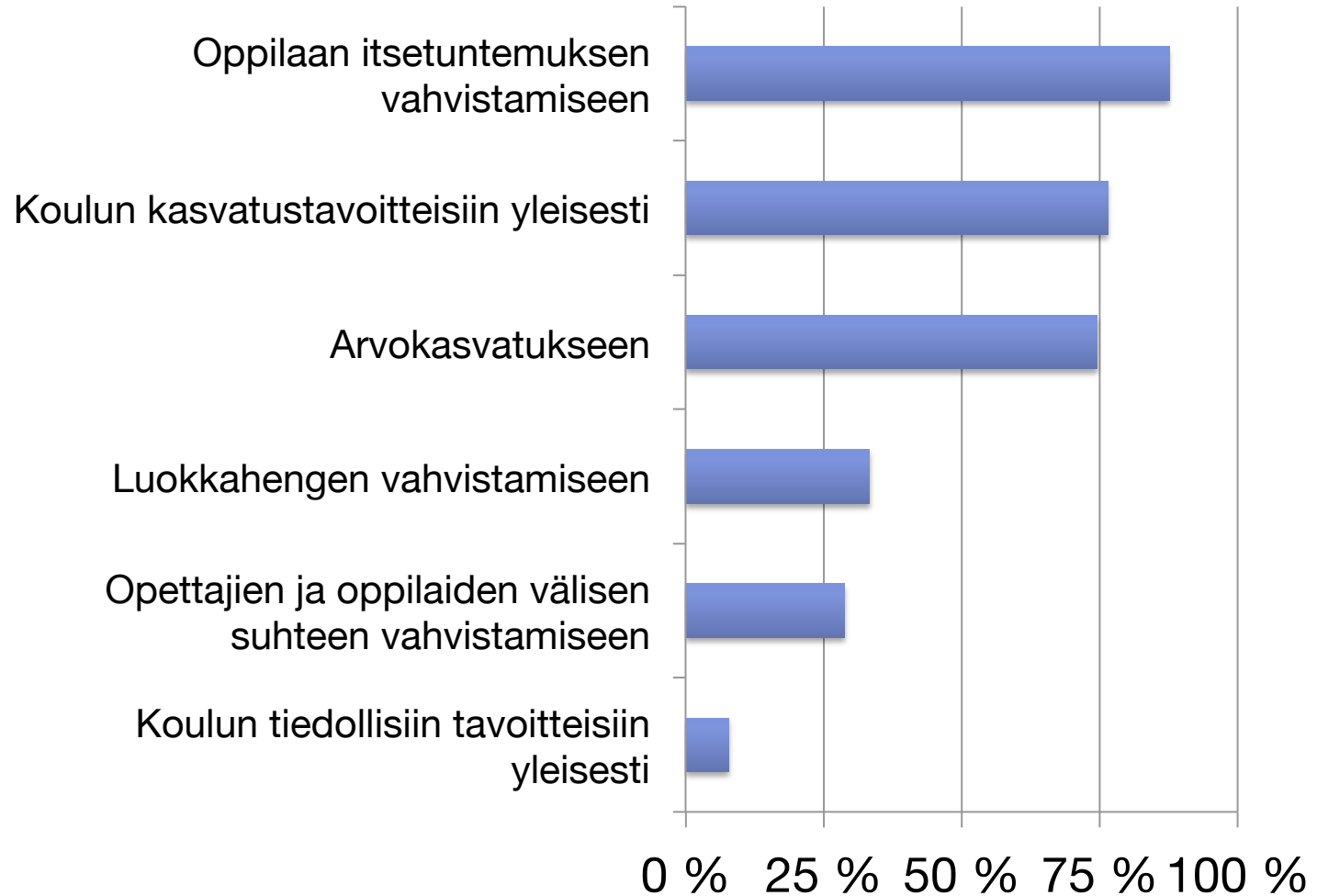
	Oppaat	Opettajat
Hyvä	51%	42%
Melko hyvä	40%	46%
Melko huono	-	3%
Huono	-	-
En saanut perehdytystä	-	5%
En tarvinnut perehdytystä	9%	4%

Arvio toimintapäivän toteutuksesta asteikolla 4–10.

	Oppaat n=63	Opettajat n=153
Startti-huoneen toteutus	8,9	8,7
Lähettäjän toiminta	9,2	9,4
Vastaanottajan toiminta	9,3	9,3
Parkki -huoneen toteutus	8,9	8,7
Ajatusten virta - tehtävän toteutus	--	9,1
Toiminnan kokonaisuus	9,2	--
Yhteensä:	9,1	9,0

Oppilaiden arvio toimintapäivän oheistoiminnoista 8,4

Camera obscura -toimintamalli sopii mielestäni hyvin (opettajat)

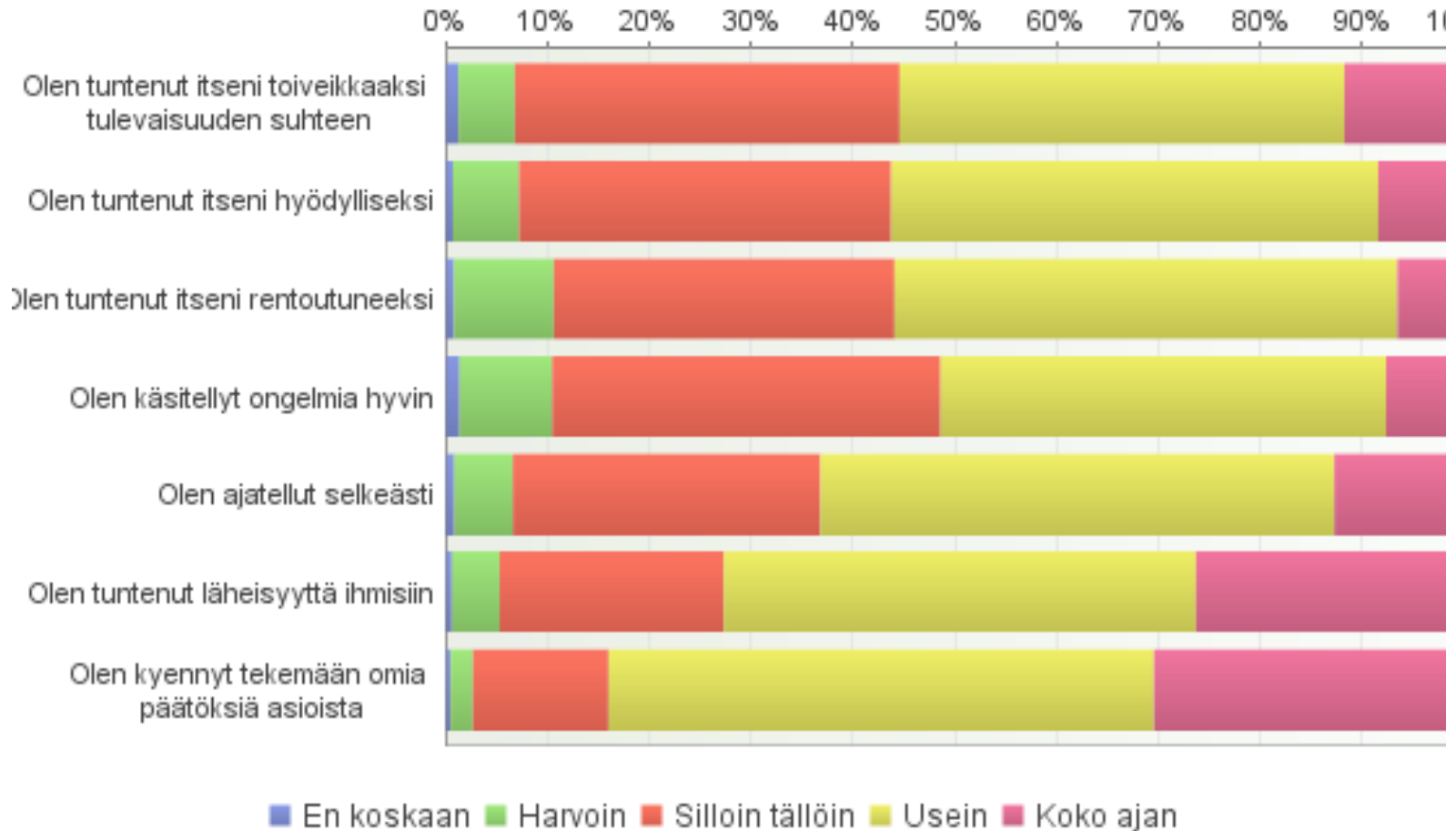


Ennakkotoimet toimintapäivään

Camera
obscura

Nuoret valmisteltu toimintaan (1–5)	Oppaiden arvio	Opettajien arvio
	3,9	3,9
Toimintaan motivoituminen (1–5)	Oppaiden arvio	Opettajien arvio
Tytöt	4,2	3,9
Pojat	3,8	3,7

Valitse sopivin vaihtoehto, joka kuvaa parhaiten omaa kokemustasi kahden viime viikon aikana ? (n=2600)



Positiivista mielenterveyttä kartoittavan mittarin (SWEMWBS) raakatulos= 25,86
(tytöt 25,6 ja pojat 26,2)

**Seuraavaksi on muutamia väitteitä tunteista ja ajatuksista.
Valitse sopivin vaihtoehto, joka kuvaa parhaiten omaa
kokemustasi kahden viime viikon aikana ? (SWEMWBS)**

	Tytöt (n=1310)	Pojat (n=1290)
Olen tuntenut itseni toiveikkaaksi tulevaisuuden suhteen	3,59	3,59
Olen tuntenut itseni hyödylliseksi	3,48	3,65
Olen tuntenut itseni rentoutuneeksi	3,40	3,62
Olen käsitellyt ongelmia hyvin	3,41	3,53
Olen ajatellut selkeästi	3,62	3,75
Olen tuntenut läheisyyttä ihmisiin	4,00	3,86
Olen kyennyt tekemään omia päätöksiä asioista	4,08	4,14
Keskiarvo	3,65	3,73

**Seuraavaksi on muutamia väitteitä tunteista ja ajatuksista.
Valitse sopivin vaihtoehto, joka kuvaa parhaiten omaa
kokemustasi kahden viime viikon aikana ? (SWEMWBS)**

	7. lk (N=812)	8. lk (N=1053)	9. lk (N=669)
Olen tuntenut itseni toiveikkaaksi tulevaisuuden suhteen	3,54	3,63	3,62
Olen tuntenut itseni hyödylliseksi	3,57	3,58	3,56
Olen tuntenut itseni rentoutuneeksi	3,52	3,53	3,49
Olen käsitellyt ongelmia hyvin	3,51	3,48	3,43
Olen ajatellut selkeästi	3,70	3,70	3,67
Olen tuntenut läheisyyttä ihmisiin	3,88	4,00	3,90
Olen kyennyt tekemään omia päätöksiä asioista	4,13	4,13	4,08
Keskiarvo	3,69	3,72	3,68

Esitys on päättynyt